



**DIAGNOSTIMED S.A**

Estado de situación financiera


Cifras expresadas en millones de pesos Colombianos (COP)  
Al 31 de diciembre de 2023, comparativo 2022

ACTIVOS	*Nota	2,023	%	2,022	%	Var.	% var.
<b>ACTIVOS CORRIENTES</b>							
Efectivo y equivalentes al efectivo	2	336	1.12%	311	1.26%	25	8.04%
Deudores comerciales	3	7,839	26.17%	6,928	28.04%	911	13.15%
Deterioro de cartera	3	-717	-2.39%	-491	-1.99%	-226	45.94%
Anticipo	4	30	0.10%	92	0.37%	-62	-67.39%
Anticipo Impuestos	4	1,552	5.18%	1,027	4.16%	525	51.12%
Otras cuentas por cobrar	4	160	0.53%	50	0.20%	110	220.00%
Inventarios	5	292	0.97%	290	1.17%	2	100.00%
Activos intangibles, corrientes	6	737	2.46%	125	0.51%	612	489.60%
<b>Activos corrientes, totales</b>		<b>10,229</b>	<b>34.15%</b>	<b>8,332</b>	<b>33.72%</b>	<b>1,897</b>	<b>22.77%</b>
<b>ACTIVOS NO CORRIENTES</b>							
Propiedades, planta y equipo	7	19,725	65.85%	16,376	66.28%	3,349	20.45%
<b>Activos no corrientes, totales</b>		<b>19,725</b>	<b>65.85%</b>	<b>16,376</b>	<b>66.28%</b>	<b>3,349</b>	<b>20.45%</b>
<b>Activos, totales</b>		<b>29,954</b>	<b>100%</b>	<b>24,708</b>	<b>100.00%</b>	<b>5,246</b>	<b>21.23%</b>
167							
PASIVOS Y PATRIMONIO	*Nota	2,023		2,022		Var.	% var.
<b>PASIVOS CORRIENTES</b>							
<b>Obligaciones financieras corto plazo</b>	8	1,588	5.30%	349	1.41%	1,239	355.01%
Acreedores comerciales	9	1,390	4.64%	1,802	7.29%	-412	-22.86%
Pasivos por impuestos corrientes	10	587	1.96%	441	1.78%	146	33.11%
Impuestos Diferido	10	385	1.29%	361	1.46%	24	6.65%
Beneficios a empleados por pagar, corrientes	11	483	1.61%	490	1.98%	-7	-1.43%
<b>Pasivos corrientes, totales</b>		<b>4,433</b>	<b>14.80%</b>	<b>3,443</b>	<b>13.93%</b>	<b>990</b>	<b>38.33%</b>
0							
<b>PASIVOS NO CORRIENTES</b>							
Pasivos con entidades financieras, no corrientes	8	11,579	38.66%	8,030	32.50%	3,549	44.20%
<b>Pasivos no corrientes, totales</b>		<b>11,579</b>	<b>38.66%</b>	<b>8,030</b>	<b>32.50%</b>	<b>3,549</b>	<b>44.20%</b>
<b>Pasivos, totales</b>		<b>16,012</b>	<b>53.46%</b>	<b>11,473</b>	<b>46.43%</b>	<b>4,539</b>	<b>39.56%</b>
<b>PATRIMONIO</b>							
Capital social	12	3,200	10.68%	3,200	12.95%	0	0.00%
Reservas	12	1,207	4.03%	1,160	4.69%	47	4.05%
Resultados del periodo	12	708	2.36%	474	1.92%	234	49.37%
Resultados retenidos de periodos anteriores	12	5,375	17.94%	4,949	20.03%	426	8.61%
Resultados por conversión a NIIF	12	78	0.26%	78	0.32%	0	0.00%
Otros resultados integrales	12	3,374	11.26%	3,374	13.66%	0	-0.01%
<b>Patrimonio, total</b>		<b>13,942</b>	<b>46.54%</b>	<b>13,235</b>	<b>53.57%</b>	<b>707</b>	<b>62.01%</b>
<b>Pasivos y patrimonio, totales</b>		<b>29,954</b>	<b>100%</b>	<b>24,708</b>	<b>100%</b>	<b>5,246</b>	<b>21.23%</b>

*Claudia B Orozco*  
CLAUDIA PATRICIA OROZCO VALENCIA  
Representante Legal

*Paola*  
PAOLA ANDREA MORALES BENAVIDES  
Contadora  
T.P 280543-T

*Luiz Adriana Jimenez Castañeda*  
LUZ ADRIANA JIMENEZ CASTAÑEDA  
Revisor Fiscal  
T. P. 35272-T



**DIAGNOSTIMED S.A**  
Estado de resultados integrales  
Cifras expresadas en millones de pesos Colombianos (COP)  
Del 01 de enero al 31 de diciembre de 2023, comparativo 2022

	*Nota	2,023	%	2,022	%	Var.	% var.
Unidad funcional de apoyo diagnóstico	13	24,719	100%	23,460	100%	1,259	5.37%
Devoluciones	(menos) 13	- 1,953	-7.90%	- 2,341	-9.98%	388	-16.57%
Costo de ventas	(menos) 14	- 13,815	-55.89%	- 13,306	-56.72%	-509	3.83%
<b>Resultado bruto</b>		<b>8,951</b>	<b>36.21%</b>	<b>7,813</b>	<b>33.30%</b>	<b>1,138</b>	<b>14.57%</b>
<b>Gastos de administración</b>	(menos)	<b>5,841</b>	<b>24%</b>	<b>5,808</b>	<b>25%</b>	<b>33</b>	<b>0.57%</b>
Gastos de personal	15	2,111	9%	2,002	9%	109	5.44%
Honorarios	15	265	1%	271	1%	-6	-2.21%
Impuestos	15	24	0%	29	0%	-5	-17.24%
Contribuciones y afiliaciones	15	18	0%	13	0%	5	38.46%
Arrendamientos	15	302	1%	266	1%	36	13.53%
Seguros	15	60	0%	21	0%	39	185.71%
Servicios	15	595	2%	527	2%	68	12.90%
Gastos legales	15	45	0%	45	0%	0	0.00%
Mantenimiento y reparaciones	15	207	1%	272	1%	-65	-23.90%
Gastos de viaje	15	31	0%	23	0%	8	34.78%
Depreciación/ Amortización	15	1,571	6%	2,035	9%	-464	-22.80%
Diversos	15	153	1%	167	1%	-14	-8.38%
Otros gastos	15	459	2%	137	1%	322	235.04%
<b>Resultados por actividades de operación</b>		<b>3,110</b>	<b>12.58%</b>	<b>2,005</b>	<b>8.55%</b>	<b>1,105</b>	<b>55.11%</b>
Ingresos financieros	(más) 13	469	2%	165	0.70%	304	184.24%
Intereses	(menos) 15	- 2,257	-9%	- 1,044	-4.45%	- 1,213	-116.19%
Gastos bancarios / otros gastos	(menos) 15	- 62	-0.25%	- 287	-1.22%	225	-78.40%
<b>Resultados antes de impuestos</b>		<b>1,260</b>	<b>5.10%</b>	<b>839</b>	<b>3.58%</b>	<b>421</b>	<b>50.18%</b>
Gasto por impuestos corrientes	(menos) 15	- 552	-2.23%	- 365	-1.56%	- 187	-51.23%
Gasto por impuestos NIIF	(menos) 15	- 0	0%	- 0	0.00%	0	0.00%
<b>Resultados del periodo</b>		<b>708</b>	<b>2.86%</b>	<b>474</b>	<b>2.02%</b>	<b>234</b>	<b>49.37%</b>

*Claudia P. Orozco V.*  
**CLAUDIA PATRICIA OROZCO VALENCIA**  
Representante Legal

*Paola A. Morales B.*  
**PAOLA ANDREA MORALES BENAVIDES**  
Contadora  
T.P. 280543-T


*Luz A. Jimenez C.*  
**LUZ ADRIANA JIMENEZ CASTAÑEDA**  
Revisor Fiscal  
T.P. 35272-T


**DIAGNOSTIMED S.A**Estado de flujos de efectivo  
(método indirecto)Cifras expresadas en millones pesos Colombianos (COP)  
Del 01 de enero al 31 de diciembre de 2023, comparativo 2022

<b>Actividades de operación</b>	<b>*Nota</b>	<b>2,023</b>	<b>2,022</b>
Resultados por actividades de operación		708	474
<b>Ajustes para conciliar el resultado con el efectivo generado,</b>			
Depreciaciones (más)		1,571	2,035
Provisiones (más)			
Impuestos			
<b>Cambios en el capital de trabajo operativo,</b>			
Inventarios (más / menos)	5	-2	-2,484
Deudores comerciales (más / menos)	3	-685	317
Acreedores comerciales (más / menos)	2	-412	-106
<b>Cambios en otras partidas operacionales,</b>			
Otras cuentas por cobrar, corrientes (más / menos)	2	-48	-202
Inversiones temporales (más / menos)		0	0
Activos por impuestos corrientes (más / menos)		-525	0
Activos intangibles, corrientes (más / menos)		-612	43
Otras cuentas por cobrar, corrientes (más / menos)		0	0
Pasivos por impuestos corrientes (más / menos)	10	170	-229
Beneficios a empleados por pagar, corrientes (más / menos)	7	-7	69
Otros activos financieros (más / menos)		0	-676
<b>Flujo de efectivo neto en actividades de operación</b>		<b>158</b>	<b>1,819</b>
<b>Actividades de inversión</b>			
Propiedades, planta y equipo (más / menos)	5	-4,921	-1,144
Inversiones permanentes (más / menos)			
Ingresos financieros (más)			
<b>Flujo de efectivo neto en actividades de inversión</b>		<b>-4,921</b>	<b>-1,144</b>
<b>Actividades de financiación</b>			
Pasivos con entidades financieras (más / menos)	3	4,788	-1,363
Dividendos (menos)		0	0
<b>Flujo de efectivo neto en actividades de financiación</b>		<b>4,788</b>	<b>-1,363</b>
<b>Aumento neto de efectivo y equivalentes al efectivo</b>		<b>25</b>	<b>-688</b>
Efectivo y equivalentes al efectivo, al inicio de (más)	3	311	999
<b>Efectivo y equivalentes al efectivo, al final del periodo</b>		<b>336</b>	<b>311</b>

  
CLAUDIA PATRICIA ORÓZCO VALENCIA  
Representante Legal

  
PAOLA ANDREA MORALES BENAVIDES  
Contadora  
T.P. 280543-T

  
LUZ ADRIANA JIMENEZ CASTAÑEDA  
Revisor Fiscal  
T.P. 35272-T





DIAGNOSTIMED S.A.

ESTADO DE CAMBIOS EN EL PATRIMONIO DE LOS ACCIONISTAS  
Cifras expresadas en millones pesos Colombianos (COP)  
Del 01 de enero al 31 de diciembre de 2023, comparativo 2022

CONCEPTO	Nota	PATRIMONIO A DIC.31 del 2022	MOVIMIENTO 2023		PATRIMONIO A DIC.31 del 2023
			AUMENTO	DISMINUCIONES	
Capital Autorizado	11	3,200	-	-	3,200
Reserva Legal	11	1,160	47	-	1,207
Resultados de Ejercicios Anteriores	11	4,949	474	47	5,375
Utilidad del Ejercicio	11	474	708	474	708
Otros resultados integrales	11	3,374	-	-	3,374
Resultados por conversión a NIIF	11	78	-	-	78
<b>Totales</b>		<b>13,235</b>	<b>1,229</b>	<b>522</b>	<b>13,942</b>

  
CLAUDIA PATRICIA OROZCO VALENCIA  
Representante Legal

  
PAOLA ANDREA MORALES BENAVIDES  
Contadora  
T.P. 280543-T

  
LUZ ADRIANA JIMENEZ CASTAÑEDA  
Revisor Fiscal  
T.P. 35272-T  
VER DICTAMEN ADJUNTO

